

TANICA

アリスミラー AM-12

取扱説明書




このたびは当社のアリスミラーをお買い上げいただき、誠にありがとうございました。アリスミラーを正しくお使いいただくために、お使いになる前に必ずこの取扱説明書をよくお読みください。また、お読みになった後は大切に保管してください。


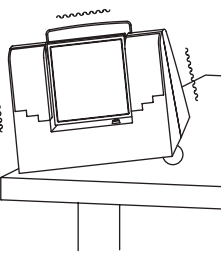





安全上のご注意










この商品を安全に正しく使用していただくため、お使いになる前に「安全上のご注意」をよくお読みになり十分に理解してください。お読みになった後はいつもお手元においてご使用ください。ここに示した注意事項は、安全に関する重大な内容を記載していますので必ず守ってください。表示と意味は次のようになっています。

 警告	誤った取り扱いをすると、人が死亡または重傷を負う可能性が想定される内容を示します。	 注意	誤った取り扱いをすると、人が重傷を負ったり、物的損害の発生が想定される内容を示します。
--	---	---	---

図記号の例

	△は注意（警告を含む）を示します。具体的な注意内容は、△の中や近くに絵や文章で示します。左図の場合は、「感電注意」を示します。
	⊘は禁止（してはいけないこと）を示します。具体的な禁止内容は、⊘の中や近くに絵や文章で示します。左図の場合は、「分解禁止」を示します。
	●は強制（必ずすること）を示します。具体的な強制内容は、●の中や近くに絵や文章で示します。左図の場合は、「差込みプラグをコンセントから抜く」を示します。

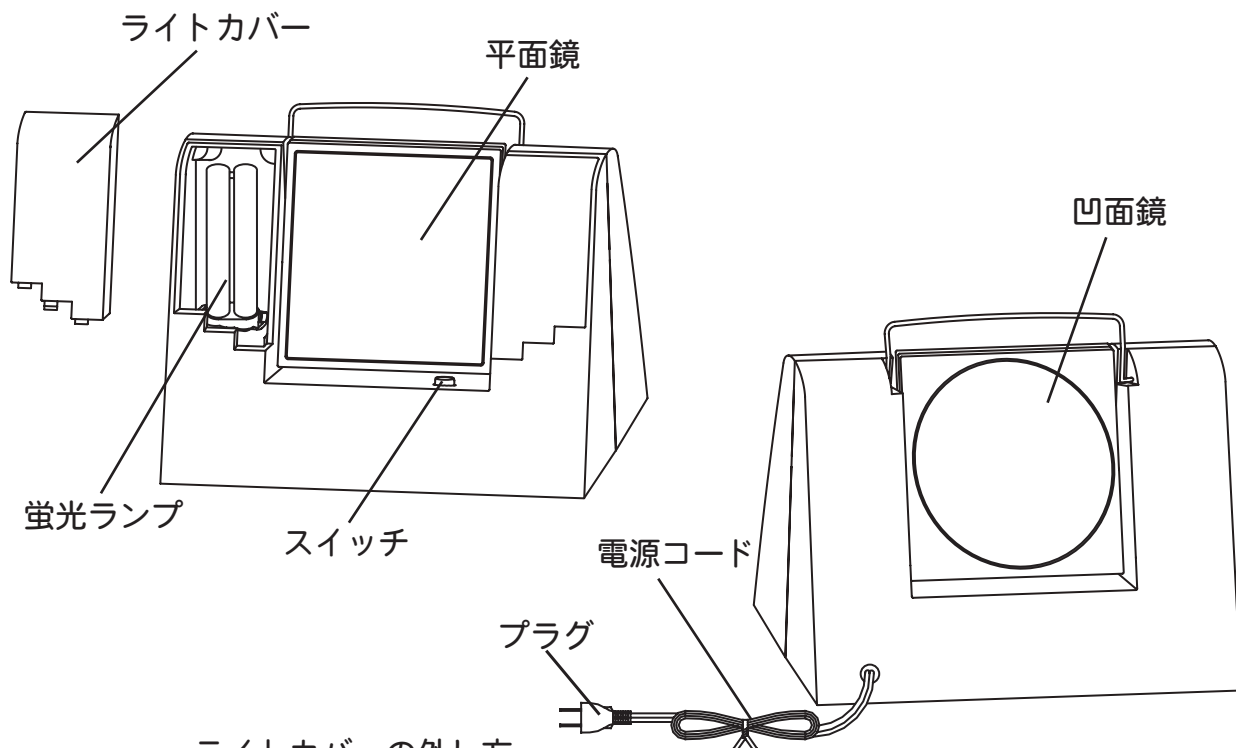
 警告	<p>不安定な場所で器具を使用したり、置いたりしないでください。器具が落下や転倒して、故障、火災、けがの原因になります。</p> 	<p>直射日光などの強い光があたる場所で器具を使用したり、置いたりしないでください。凹面鏡に光が当たって取れん火災が発生する場合があります。</p> 
<p>温度が高い場所や、湿気が多い場所（浴室など）で器具を使用したり、置いたりしないでください。また、屋内で使用してください。</p> <p>器具が加熱して火災の原因になったり、漏電して感電や故障の原因になります。</p> 	<p>必ず、ライトカバーをつけて使用してください。点灯中は蛍光ランプが高温になることがありますので点灯中や消灯直後に蛍光ランプに触らないでください。また、点灯中に蛍光ランプを直視したりしないでください。</p> <p>やけどや目に異常が残ることがあります。</p> 	
<p>交流100V、50Hzまたは60Hzの電源を使用してください。また、日本国内で使用してください。</p> <p>火災、故障の原因になります。</p> 	<p>修理技術者以外の人は絶対に、分解したり、修理改造は行わないでください。</p> <p>発火、異常動作してけがをすることがあります。</p> 	

 警告	<p>湿気の多い場所で使用したり、水につけたり、水をかけたりしないでください。</p> <p>ショート・感電の恐れがあります。</p> 	<p>燃えやすいものの近くで使用しないでください。</p> <p>火災の原因になります。</p> 
<p>電源コードや差込みプラグが傷んでいたり、コンセントの差込みがゆるい時は使用しないでください。又、コードを束ねた状態で使用しないでください。</p> <p>感電・ショート・発火の恐れがあります。</p> 	<p>コードを傷付けたり、破損したり、加工したり、無理に曲げたり、引っ張ったり、ねじったり、重い物をのせたり、挟み込んだりしないでください。</p> <p>コードが破損し、火災・感電の恐れがあります。</p> 	
<p>電源コードを引っ張ってプラグを抜かないでください。使用時以外は、差込みプラグをコンセントから抜いてください。</p> <p>コードが破損し、火災・感電の恐れがあります。</p> 	<p>器具の隙間に金属類（ヘアピンや針金・クリップ等）を入れないでください。もし入ってしまった場合は使用を止めて販売店に御相談ください。</p> <p>火災、感電、故障の原因になります。</p> 	
<p>器具に強い力や衝撃を与えないでください。</p> <p>けが、火災、感電、故障の原因になります。</p> 	<p>調光器と組み合わせて使用しないでください。</p> <p>火災、故障の原因になります。</p> 	

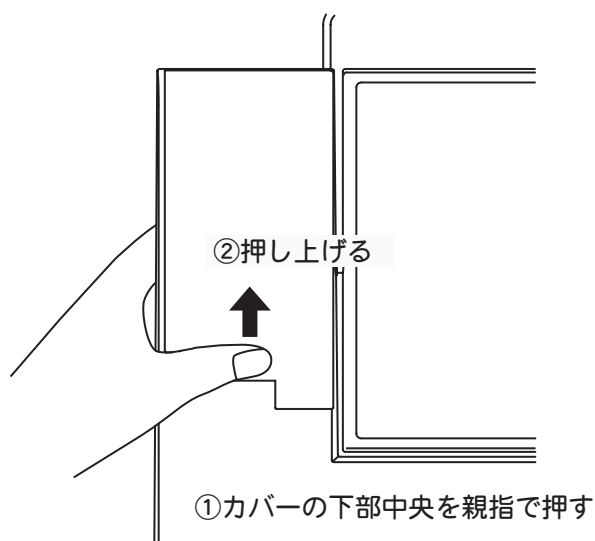
	<h3>型名 AM-12</h3>	<h3>アリスミラー保証書</h3>						
★お客様	ご住所 〒 - TEL () - お名前 様							
★販売店	住 所 〒 - TEL () - 店 名 印	お買い上げ日より1年間有効 年 月 日						
<p>★印欄に記入のない場合は、有効とはなりませんので必ず記入の有無をご確認ください。もし記入がない場合には直ちにお買いあげの販売店にお申し出ください。</p>								
<table border="1"> <tr> <td>発</td> <td>タニカ電器販売株式会社</td> </tr> <tr> <td>売</td> <td>〒507-0027 岐阜県多治見市上野町5丁目5番地</td> </tr> <tr> <td>元</td> <td>TEL 0572-24-4315</td> </tr> </table>			発	タニカ電器販売株式会社	売	〒507-0027 岐阜県多治見市上野町5丁目5番地	元	TEL 0572-24-4315
発	タニカ電器販売株式会社							
売	〒507-0027 岐阜県多治見市上野町5丁目5番地							
元	TEL 0572-24-4315							
<p>本書は、本書記載内容で無償修理をさせていただくことをお約束するものです。</p> <p>1. お客様の取扱説明書、本体貼付ラベルなどの注意書による正常な使用状態で保証期間中に故障した場合には、商品と本書をご持参、ご提示の上、お買い上げの販売店に修理をご依頼ください。無償修理をさせていただきます。</p> <p>2. なお、保証期間中の修理など、アフターサービスについてご不明の場合は、お買いあげの販売店または上記発売元へご相談ください。</p> <p>3. 次のような場合は、保証期間内でも、有償修理になります。</p> <ol style="list-style-type: none"> 1) ご使用上の不注意および不当な修理や改造による故障および損傷。 2) お買いあげ後の落下および輸送上の故障および損傷。 3) 火災、塩害、ガス害、地震、風水害、落雷、異常電圧およびその他の天災地変による故障および損傷。 4) 本書のご提示がない場合。 5) 本書にお客様名、お買いあげ日、販売店名の記入のない場合、あるいは字句を書きかえられた場合。 6) 業務用、または一般家庭用以外にご使用の場合の故障および損傷。 <p>4. 本書は日本国内においてのみ有効です。(This warranty is valid only in Japan.)</p> <p>5. 出張修理をご依頼の場合は出張に要する実費を申し受けます。</p> <p>6. 本書は再発行致しませんので紛失しないよう大切に保管してください。</p> <p>※この保証書は、本書に明示した期間、条件のもとにおいて、無償修理をお約束するものです。したがって、この保証書によってお客様の法律上の権利を制限するものではありません。保証期間経過後の修理、補修用性能部品の保有期間などについては取扱説明書をご覧ください。不明の場合は、お買いあげの販売店又は発売元にお問い合わせください。</p>								

本取扱説明書は再生紙を使用しています。環境保護のため、大豆油インキを使用しています。

各部名称



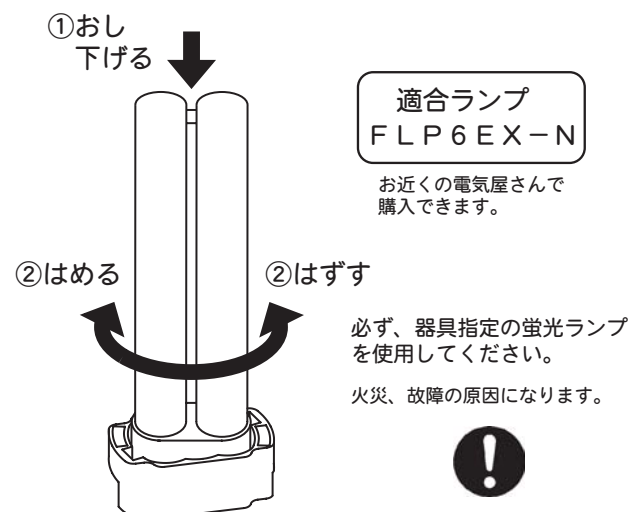
ライトカバーの外し方



蛍光ランプを交換する場合や蛍光灯カバーを外す場合は必ず、電源コードを抜いてください。

やけどや感電の原因になります。

蛍光ランプの交換方法



蛍光ランプを交換する際は、ランプの根元を持って回してください（蛍光管が破損するおそれがある為を無理に捻らないでください。）

ランプの根元が極端に黒ずむ
ランプがちらついて点灯しない
ランプが点灯後、勝手に消灯する



ランプの寿命ですので
ランプを交換してください。

お手入れ方法

- お手入れの際、蛍光ランプを交換する場合や蛍光灯カバーを外す場合は必ず、電源コードを抜いてください。
- 器具が汚れましたら乾いたやわらかい布で拭いてください。
- 汚れが落ちない場合には柔らかい布を石鹼水に浸けて、固く絞って汚れを拭きとってください。
- お手入れの際にはミガキ粉、ベンジンなどの有機溶剤、合成洗剤、熱湯、殺虫剤などを使用しないでください。

修理をご依頼される前に

- 修理をご依頼される前に、この「取扱説明書」をよくお読みのうえ次の点検をしてください。

ランプが点灯しない	<ul style="list-style-type: none"> • 電源プラグはコンセントにしっかり差し込んでありますか。 • 電源スイッチはONになっていますか。 • 蛍光ランプはしっかり取り付けてありますか。 • 蛍光ランプが切れていませんか。新しい蛍光ランプに交換してください。
-----------	---

これは故障ではありません

- 初めて点灯した時、特に冬場の気温が低い場合はランプの発光管の一部が点灯しなかったように見えることや、本来の明るさになるまで時間がかかることがあります。また、電極付近が黒くなったりガラス頂部に微小な斑点ができることがあります。
- 器具を使用中に電熱器、エアコン、パソコン起動時等消費電力の大きい電化製品を併用の場合、電圧の低下によりランプが暗くなる場合があります。
- 器具を使用中にテレビやラジオ等の音響機器に雑音が入ったり赤外線リモコンが作動しなくなる場合があります。この場合は、トラブルが発生しなくなる距離まで離してご使用ください。

アフターサービスについて

- ご使用中に異常が生じたときは、ご使用になるのをやめ、差込みプラグをコンセントから抜いて、お買いあげの販売店または発売元までご相談ください。ご相談される際には、アリスミラーの型名（AM-12）およびお買いあげ時期をお知らせください。
- 当社は、このアリスミラーの補修用性能部品を製造打切後、5年間保有しております。なお詳しくはお買いあげの販売店または発売元にご相談ください。
- ご贈答品などで保証書に記入してあるお買いあげの販売店に修理をご依頼できない場合には、発売元にご相談ください。保証期間経過後の修理については、販売店または発売元にご相談ください。修理により機能が維持できる場合はお客様のご要望により有償修理いたします。
- 発売元へ修理ご依頼の際の送料はお客様負担となります。

保証(保証書)について

万一故障した場合には、保証書記載内容により保証期間内は無償修理致します。保証書記載内容をご確認の上、大切に保管してください。保証書にお買いあげ日、販売店名など所定事項の記入がないと有効とはなりません。もし記入がないときは、すぐお買いあげの販売店にお申し出ください。このアリスミラーの保証期間はお買いあげいただいた日から1年間です。保証書の記載内容により、お買いあげの販売店が修理いたします。その他詳細は保証書をご覧ください。

仕様

定格電圧	周波数	消費電力	適合ランプ	寸法(mm) 縦×横×高さ	重量
AC100V	50/60Hz	10W	FPL6EX-N	231×307×102	1.4kg